

経営深堀マップ 使い方ガイド



I 経営深堀マップ全体図を表示



<https://mirasapo-plus.go.jp/fmap/main/index.html>

II 経営深堀マップ全体を俯瞰する

経営深堀マップ全体を俯瞰してみましょう。
御社が取り組んでいない経営の打ち手がみえてくるかもしれません。



(参考) マウス操作画面

右下にマウス操作の画面が出たら
①をクリックすると閉じる



(参考) マップ全体図

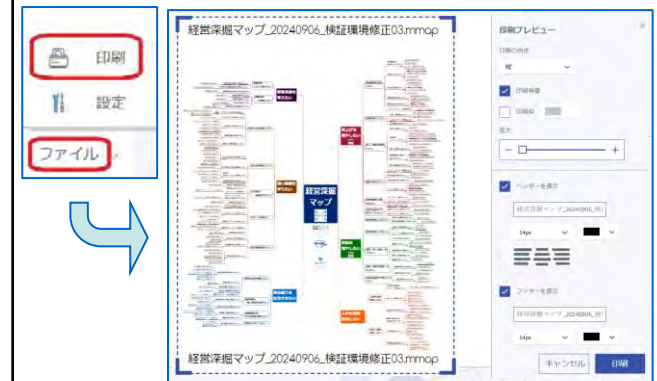
右下マウス操作画面で
②をクリックするとマップ全体図を表示

+ : 拡大 - : 縮小






(参考) 印刷画面

左下 ファイル>印刷で
印刷用画面を表示



深掘マップ 使い方ガイド

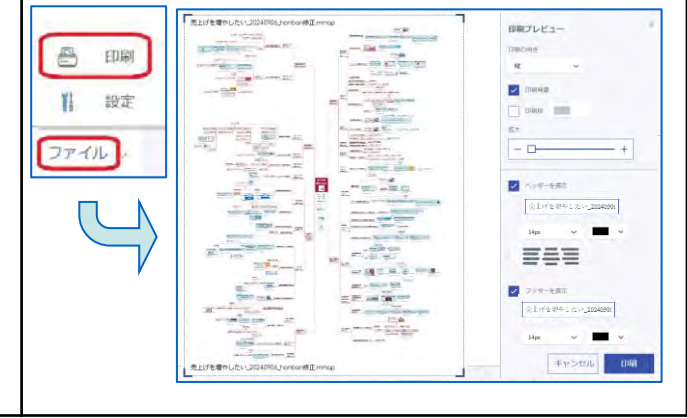


<p>I 深掘マップ</p> <p>経営深掘マップの第1レベルごと施策の紹介等記載した「深掘マップ」を展開</p> <ul style="list-style-type: none"> • 売上げを増やしたい • 利益を増やしたい • 人材を確保・育成したい • 資金繰りを安定させたい • 強い組織をつくりたい • 事業承継を考えたい  <p>(2024/9/1時点 売上げを増やしたい・利益を増やしたい リリース済)</p>	<p>II 深掘マップを全体図を表示</p>  <p>https://mirasapo-plus.go.jp/fmap/sales/index.html</p> <ul style="list-style-type: none"> • ライトブルーのボックスは施策を説明 • 該当する施策のないツリーでは、経営者に気づきを与えるキーワード検索画面を表示 	<p>II 他の深掘マップも確認してみる</p> <p>経営深掘マップTOPに「ここをクリック」から戻り、他の深掘マップの「ここをクリック」を選択することで、マップ内からも他の深掘マップが確認できます。</p> 
--	--	---

(参考) マウス操作画面
右下にマウス操作の画面が出たら
①をクリックすると閉じる

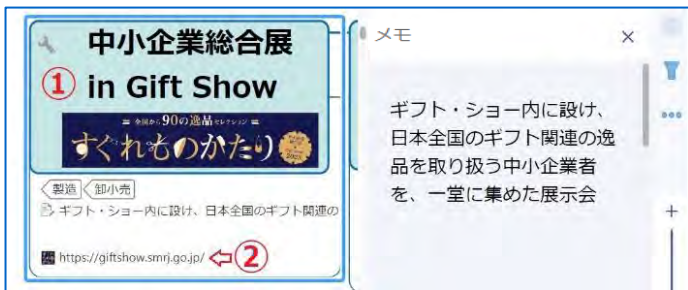
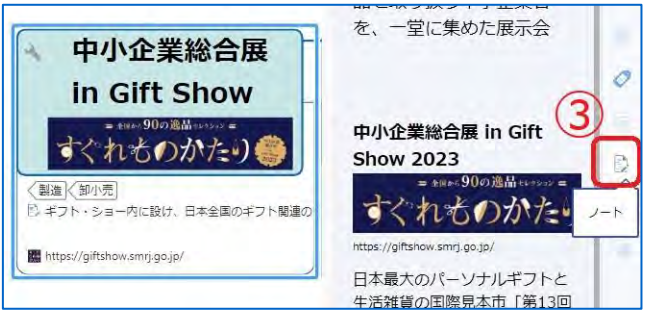
(参考) マップ全体図
右下マウス操作画面で
②をクリックするとマップ全体図を表示

(参考) 印刷画面
左下 ファイル>印刷で
印刷用画面を表示



深掘マップ 機能使い方ガイド



<p>施策例 ノート（メモ）表示 1</p>	<p>施策例 ノート（メモ）表示 1</p>
<p>①ボックスをクリックすると、右に施策のポイントが書かれたノート（メモ）を表示する。 ②リンクをクリックすると該当ページを別画面で表示する。</p> 	<p>③ノート（メモ）が開かない場合右端ノートをクリック</p> 

キーワード検索画面例

「キーワード検索」と書かれたリンクをクリックすると、検索サイトの結果画面を表示する。

